









NETTO: **20682.93 ZŁ**
BRUTTO: 25440.00 ZŁ






DANE TECHNICZNE

Gesamtgewicht:	2000 kg
Nutzlast:	1135 kg
Ladefläche:	L: 310 cm, B: 174 cm, H: 230 cm
Außenmaße:	L: 436 cm, B: 239 cm, H: 298 cm
Anzahl der Achsen:	2
Bordwände:	Drewno
Räder:	185/70R13
Gebremste Achse:	JA
Stützrad	JA



WYPOSAŻENIE OPCJONALNE

1.		Siodlarnia : obrotowy uchwyt siodła + żłób z dwoma karmnikami	netto: 1463.41 zł	brutto: 1800.00 zł
2.		Podłoga z profili aluminiowych	netto: 1219.51 zł	brutto: 1500.00 zł
3.		Tylna rampa otwierana do dołu i na bok	netto: 284.55 zł	brutto: 350.00 zł
4.		Stabilizator jazdy AKS 3504	netto: 1544.72 zł	brutto: 1900.00 zł
5.		Zwiększenie DMC do 2500 kg	netto: 406.50 zł	brutto: 500.00 zł
6.		Koło zapasowe z uchwytem montowane na ścianie bocznej	netto: 569.11 zł	brutto: 700.00 zł

7.		Tylna kratka metalowa	netto: 626.02 zł	brutto: 770.00 zł
8.		Separacja m/ głowia drewniana	netto: 650.41 zł	brutto: 800.00 zł
9.		Separacja m/ głowia metalowa kratka	netto: 609.76 zł	brutto: 750.00 zł
10.		Wywietrznik dachowy	netto: 609.76 zł	brutto: 750.00 zł
11.		Podłoga Alu- DuoMix Boden grubość 21 mm , pokryta gumą antypoślizgową o grubości 8 mm	netto: 1528.46 zł	brutto: 1880.00 zł
12.		Rampa COMBO (seria 2-skrzydłowej rampy otwieranej na boki)	netto: 1300.81 zł	brutto: 1600.00 zł